

PRBLUX/S Светильники с двойной параболической решеткой**Установка**

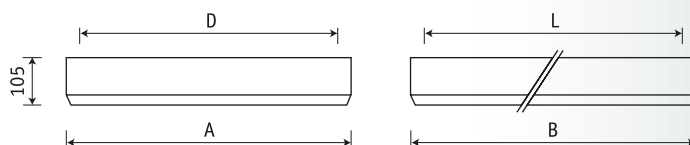
Крепление на поверхность потолка.

Конструкция

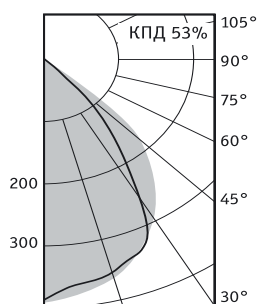
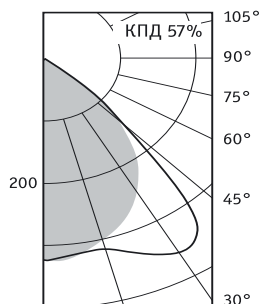
Цельнометаллический сварной корпус из листовой стали, покрытый порошковой краской белого цвета либо цвета металл. В корпусе установлена пускорегулирующая аппаратура.

Оптическая часть

Зеркальная бипараболическая решетка изготовлена из анодированного алюминия. Устанавливается в корпус скрытыми пружинами.



	A	B	L	D
2x18	309	626	420	125
2x36	309	1228	1050	224
4x18	610	626	420	420
4x36	610	1228	1087	523

PRBLUX/S 236**PRBLUX/S 418**

Цвет корпуса — металл.



Артикул	Мощность, Вт	Масса, кг	Э/м ПРА		ЭПРА/ЭПРА per.	
			Код светильника	cos φ	Код светильника	cos φ
Светильники с белым корпусом						
PRBLUX/S 218	2x18	3,2	15221810	≥ 0,6	15221830/15221860	≥ 0,96
PRBLUX/S 236	2x36	5,8	15223610	≥ 0,85	15223630/15223660	≥ 0,96
PRBLUX/S 418	4x18	4,9	15241810	≥ 0,85	15241830/15241860	≥ 0,96
PRBLUX/S 436	4x36	10,6	15243610	≥ 0,85	15243630/15243660	≥ 0,96
Светильники с корпусом металл						
PRBLUX/S 236	2x36	5,8	15263610	≥ 0,85	15263630/15263660	≥ 0,96
PRBLUX/S 418	4x18	4,9	15281810	≥ 0,85	15281830/15281860	≥ 0,96