

NBU 50 Светильники настенные**Установка**

Крепление на поверхность стены.

Конструкция


Корпус из литого под давлением алюминия, покрытый порошковой краской. Внутри корпуса расположена металлическая плата с пускорегулирующей аппаратурой.

Оптическая часть

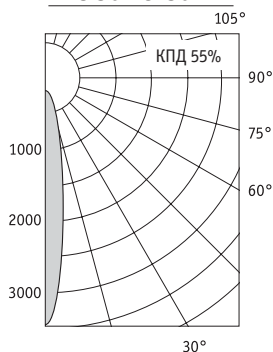
Анодированный алюминиевый отражатель. Защитное прозрачное терпированное стекло. Ширина КСС по половинному уровню 12° или 26°.



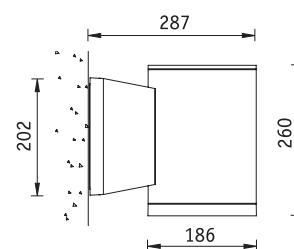
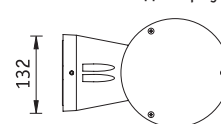
12°



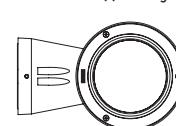
26°

NBU 50 HG150 12°

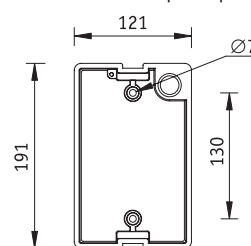
Вид сверху



Вид снизу



Установочные размеры



HG — металлогалогенная лампа типа ДРИ (цоколь G12)



Артикул	Угол рассеивания	Мощность, Вт	Цоколь	Масса, кг	Цвет корпуса	Код светильника	cos φ
NBU 50 HG 70	12°	1x70	G12	5,8	Черный	3405007012	≥ 0,85
NBU 50 HG 150	12°	1x150	G12	6,3	Черный	3405015012	≥ 0,85
NBU 50 HG 70	12°	1x70	G12	5,8	Серебристый	3405047012	≥ 0,85
NBU 50 HG 150	12°	1x150	G12	6,3	Серебристый	3405055012	≥ 0,85
NBU 50 HG 70	26°	1x70	G12	5,8	Черный	3405007010	≥ 0,85
NBU 50 HG 150	26°	1x150	G12	6,3	Черный	3405015010	≥ 0,85
NBU 50 HG 70	26°	1x70	G12	5,8	Серебристый	3405047010	≥ 0,85
NBU 50 HG 150	26°	1x150	G12	6,3	Серебристый	3405055010	≥ 0,85