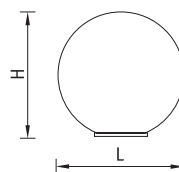
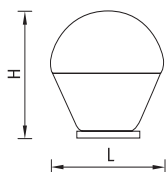
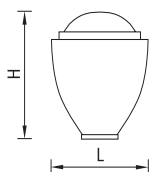



NTV 134, 135 Светильники венчающиеОснование
для светильника*

Тип рассеивателя	Размеры LxH, мм
400	356x410

Тип рассеивателя	Размеры LxH, мм
400	400x420

Тип рассеивателя	Размеры LxH, мм
400	400x410
500	500x510

M — ртутная лампа типа ДРЛ
H — металлогалогенная лампа типа ДРИ
S — натриевая лампа типа ДНаТ

**Установка**

Установка на опору (столб)
с внутренним диаметром 52 — 56 мм.

Конструкция





Для газоразрядных ламп: основание
черного цвета из поликарбоната
с пускорегулирующей аппаратурой,
закрытое защитным колпаком.
Максимальная поверхность ветровой
нагрузки 0,78 м².

Оптическая часть

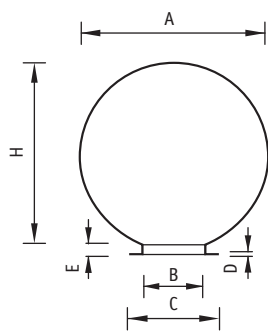
Рассеиватели изготовлены из ПММА.

Аксессуары**для газоразрядных ламп**

Экранирующая решетка
Материал — алюминий, окрашенный
в серый цвет.
Код заказа — 70020.

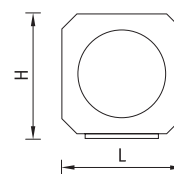
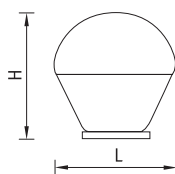
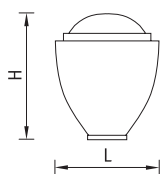
Тип рассеивателя	Артикул	Мощность, Вт	cos φ	Тип и цвет рассеивателя			
				Шар Опаловый	Шар Прозрачный	Бета Матовый	Гамма Черный/ матовый
							
				Код	Код	Код	Код
400	NTV 134 M125	1x125	≥ 0,85	7131112544	7131212544	7134312544	7133512544
400	NTV 134 H70	1x70	≥ 0,85	7131107042	7131207042	7134307042	7133507042
400	NTV 134 S70	1x70	≥ 0,85	7131107046	7131207046	7134307046	7133507046
500	NTV 135 M125	1x125	≥ 0,85	7131112554	—	—	—
500	NTV 135 H70	1x70	≥ 0,85	7131107052	—	—	—
500	NTV 135 S70	1x70	≥ 0,85	7131107056	—	—	—

* установочные размеры рассеивателей см. на стр. 257



Установочные размеры рассеивателей

A	C	B	E	D	H
200	100	72	14	4	195
250	119	89	15	4	245
300	139	109	15	4	295
400	178	149	15	4	395
500	218	188	15	4	495



Тип рассеивателя	Размеры LxH, мм
300	262x295
400	356x395

Тип рассеивателя	Размеры LxH, мм
300	280x395
400	400x395

Тип рассеивателя	Размеры LxH, мм
250	215x215

Тип и цвет рассеивателя

Тип рассеивателя	Тип и цвет рассеивателя				
	Шар Опаловый	Шар Прозрачный	Шар Дымчатый	Шар Призматик	Шар Черный/матовый
	Код	Код	Код	Код	Код
200	11200	12200	13200	-	-
250	11250	12250	13250	14250	15250
300	11300	12300	13300	14300	15300
400	11400	12400	-	-	-
500	11500	-	-	-	-

Тип и цвет рассеивателя

Тип рассеивателя	Тип и цвет рассеивателя					
	Куб Опаловый	Куб Дымчатый	Альфа Призматик	Бета Опаловый	Бета Матовый	Гамма Черный/матовый
	Код	Код	Код	Код	Код	Код
250	21250	23250	-	-	-	-
300	-	-	34300	41300	-	-
400	-	-	-	-	46400	35400