


RING Подвесная модульная система



Установка

Подвешивается на стальных тросах к потолку или устанавливается непосредственно на опорную поверхность. Минимальное необходимое число подвесов при установке в линию $n=N+1$, где n – число подвесов, N – число светильников в линии. По одному подвесу в стыковочных узлах замкнутого контура.

Оптическая часть

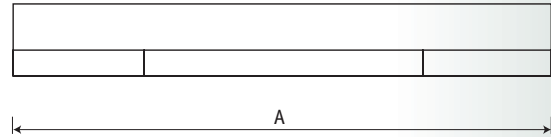
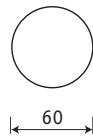
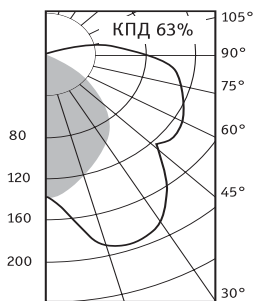
Белая решетка из поликарбоната, металлизированная пластиковая решетка (заказывается отдельно). Для Ring 118 — 2 решетки, Ring 136 — 4 решетки, Ring 158 — 5 решеток.

Конструкция

Корпус светильника изготовлен из алюминиевого профиля, окрашенного белой порошковой краской. Корпус может быть окрашен в цвета из гаммы RAL (под заказ).

ЗАО «Московская Пивоваренная Компания» (Мытищи)

RING 118



	A
1x18	1100
1x36	1700
1x58	2140



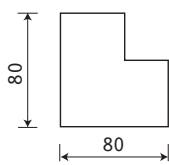
Артикул	Мощность, Вт	Масса, кг	Э/м ПРА		ЭПРА	
			Код светильника	cos φ	Код светильника	cos φ
RING 118	1x18	1,8	130118 00	≥ 0,5	13011830	≥ 0,96
RING 136	1x36	2,3	13013610	≥ 0,85	13013630	≥ 0,96
RING 158	1x58	2,8	13015810	≥ 0,85	13015830	≥ 0,96



Супермаркет сети «Виктория» (Москва)



Алюминиевые RN соединения L с крепежными планками*.



L-образный



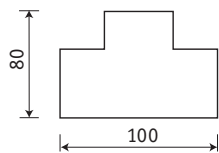
Торцевая крышка в сборе.




Алюминиевый профиль RN «пустой».




Алюминиевые RN соединения T с крепежными планками*.




T-образный



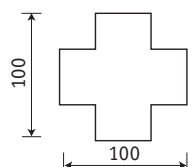
Решетка белого цвета из поликарбоната.



Решетка металлизированная.



Алюминиевые RN соединения X с крепежными планками*.



X-образный



Крепежная планка для соединения корпусов светильников в линию.




Подвес модульный (1,5; 3; 5 м).

Дополнительные элементы

Дополнительные элементы	Код
RN решетка из поликарбоната	130201
RN решетка металлизированная	130203
RN L-образный соединительный элемент	130601
RN T-образный соединительный элемент	130603
RN X-образный соединительный элемент	130605
Крепежная планка (для крепления 2-х светильников требуется 1 планка)	13251
RN профиль (в заказе необходимо указывать требуемую длину профиля)	
RN торцевая крышка	130801
Подвес модульный (трос 1,5/3/5 м, чашечка, крепежный элемент)	13201/13203/13205

* крепежные планки не входят в комплект соединения



Соединение двух светильников при помощи крепежных планок.